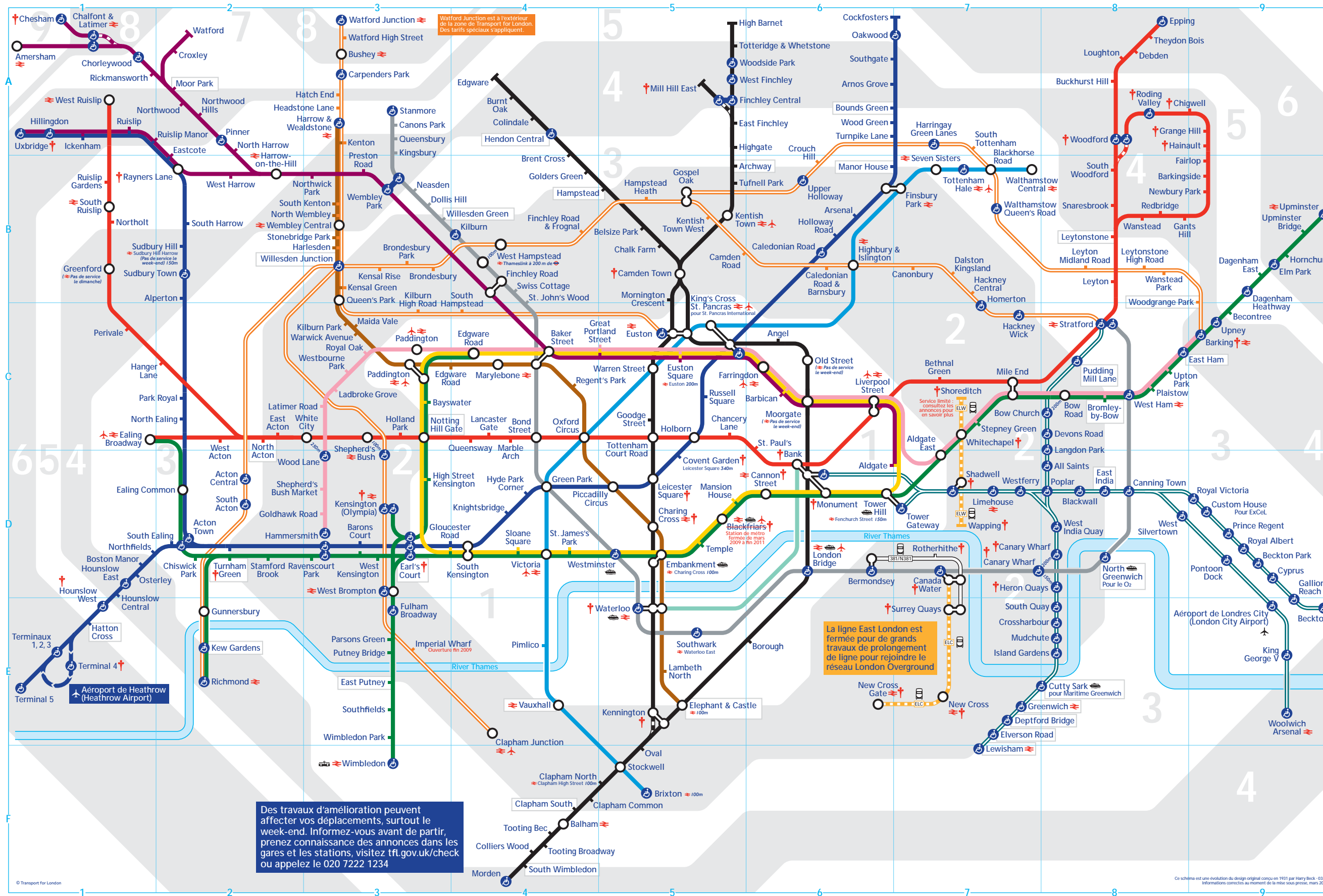


Carte du métro (Tube)



Légende des lignes

- Bakerloo** Aucun arrangement particulier.
- Central** La desserte Woodford - Hainault fonctionne jusqu'à environ minuit. De grands travaux d'escalators sont en cours aux stations de Bank et Monument. Reportez-vous aux informations fournies ci-dessous.
- Circle** Cannon Street ouverte jusqu'à 21h du lundi au vendredi. Ouverture le samedi de 7h30 à 19h30. Fermeture le dimanche. La station de métro Blackfriars est fermée jusqu'à fin 2011.
- District** Cannon Street ouverte jusqu'à 21h du lundi au vendredi. Ouverte le samedi de 7h30 à 19h30. Fermeture le dimanche. Le tronçon entre Earl's Court et Kensington (Olympia) est ouvert de 7h à 23h45 du lundi au samedi, de 8h à 23h45 le dimanche. Turnham Green est également desservie par les trains de la ligne Piccadilly tôt le matin et tard le soir. La station de métro Blackfriars est fermée jusqu'à fin 2011.
- East London** La ligne East London est fermée. Utilisez des bus de remplacement ou d'autres itinéraires de métro, de bus et de DLR via la zone 2.
- Hammersmith & City** Pas de service Whitechapel - Barking tôt le matin ou tard le soir du lundi au samedi ni toute la journée du dimanche.
- Jubilee** Il y a une correspondance sans escalier entre les stations de métro de Canary Wharf et du DLR et la station Heron Quays du DLR au niveau de la rue.
- Metropolitan** Pour Chesham, changer à Chalfont & Latimer sur la plupart des trains.
- Northern** En dehors des heures de pointe, tous les trains à destination/en provenance de Morden passent par Bank - pour l'embranchement Charing Cross, changez à Kennington. Pour les déplacements à destination et en provenance de Mill Hill East hors heures de pointe, changez à Finchley Central. Le dimanche entre 13h et 17h, Camden Town est ouverte uniquement pour prendre une correspondance ou sortir. De grands travaux d'escalators sont en cours aux stations de Bank et Monument. Reportez-vous aux informations fournies ci-dessous.
- Piccadilly** Pas de service Uxbridge - Rayners Lane tôt le matin. La station du terminal 4 de Heathrow est ouverte du lundi au samedi jusqu'à 23h45 uniquement. Le dimanche jusqu'à 23h15. Les trains passant par le terminal 4 peuvent s'y arrêter pendant 8 minutes au maximum avant de continuer vers les terminaux 1, 2, 3. Turnham Green est desservie par les trains de la ligne Piccadilly tôt le matin et tard le soir. Pour éviter la foule à la station de Covent Garden, il suffit de marcher depuis Holborn (à 9 minutes), Leicester Square (à 6 minutes) ou Charing Cross (à 11 minutes à pied). Hounslow West est sans escalier pour les personnes en fauteuil roulant uniquement.
- Victoria** Aucun arrangement particulier.
- Waterloo & City** Du lundi au vendredi de 6h15 à 21h48. Le samedi de 8h à 18h30. Fermée le dimanche et les jours fériés.
- Overground** Aucun arrangement particulier.
- DLR** Aucun arrangement particulier.

De grands travaux d'escalators sont en cours aux stations de Bank et Monument. Évitez toute correspondance entre les lignes ou utilisez les autres stations proches dans la mesure du possible. Renseignez-vous avant de partir.

Des travaux d'amélioration peuvent affecter vos déplacements, surtout le week-end. Informez-vous avant de partir, prenez connaissance des annonces dans les gares et les stations, visitez tfl.gov.uk/check ou appelez le 020 7222 1234







La ligne East London est fermée pour de grands travaux de prolongement de ligne pour rejoindre le réseau London Overground



	D4 Victoria  
	B7 Walthamstow Central  
	B7 Walthamstow Queen's Road 
	B8 Wanstead 
	B8 Wanstead Park
	D7 Wapping 
	C5 Warren Street
	C3 Warwick Avenue
	E5 Waterloo    
	A2 Watford   
	A3 Watford Junction    
	A3 Watford High Street
	B3 Wembley Central 
	B3 Wembley Park    
	C2 West Acton  
	C3 Westbourne Park
	D3 West Brompton
	D7 Westferry  
	A5 West Finchley  
	C8 West Ham 
	B4 West Hampstead 
	B2 West Harrow 
	D8 West India Quay  
	D3 West Kensington
	D5 Westminster 
	A1 West Ruislip  
	D8 West Silvertown  
	D7 Whitechapel  
	C3 White City 
	B3 Willesden Green  
	B3 Willesden Junction   
	F3 Wimbledon    
	E3 Wimbledon Park
	A8 Woodford     
	B9 Woodgrange Park
	A6 Wood Green 
	D3 Wood Lane 
	A5 Woodside Park    
	E9 Woolwich Arsenal  

Upper Holloway 
C8 Upton Park
A1 Uxbridge   
E4 Vauxhall

Explication des symboles

-  Stations avec parcs de stationnement de véhicules
-  Stations avec parcs de stationnement de bicyclettes
-  Stations avec toilettes hommes et femmes sur place ou à proximité
-  Accès sans escalier du quai à la rue
-  Stations avec un centre d'information sur les déplacements dans Londres
-  Renseignez-vous avant de partir. Découvrez ce qu'il ne faut pas oublier